



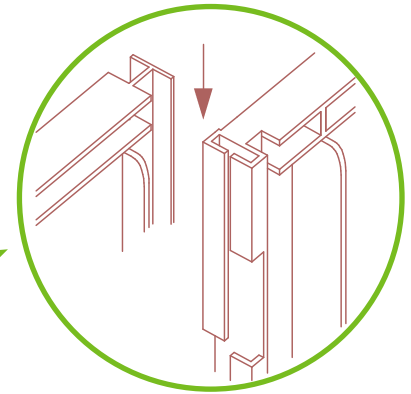








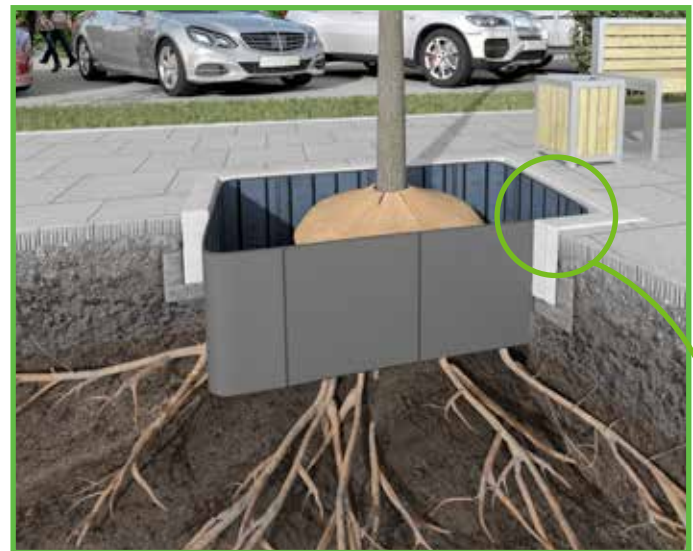
-  **Installatiehandleiding**
-  **Installation manual**
-  **Einbauanleitung**
-  **Notice Technique**







- 1**
-  Schuif de panelen, met de geleidingsribben aan dezelfde kant, in elkaar
 -  Link the panels together
 -  Die Platten ineinander schieben
 -  Accouplés les panneaux







- 2**
-  Plaats panelen met geleidingsribben richting de boomstam
 -  Place the panels with the root guiding ribs towards the tree
 -  Die Platten mit den Führungsrippen zum Baumstamm gerichtet installieren
 -  Placer les panneaux avec les arêtes de guidage face au tronc d'arbre

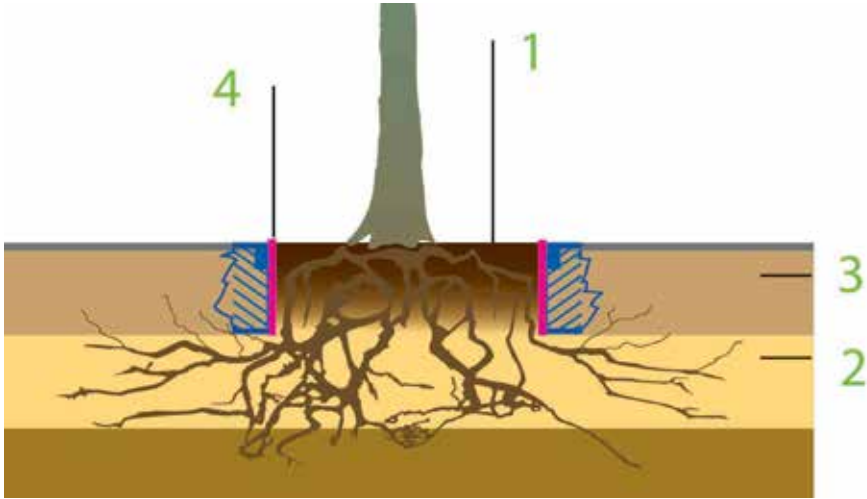






- 3**
-  Panelen 1 cm boven de afgewerkte grondlaag uit laten steken
 -  The top of the panels should be 1 cm above ground
 -  Die Platten 1 cm über das aufgetragene Bodenniveau herausragen lassen
 -  Placer les panneaux 1 cm au-dessus du niveau de la terre









-  Voorbeeld plantplaatsinrichting: panelen tot 60 cm (LR30, DR45, DR60)
-  Example planting hole lay-out: panels till 60 cm (LR30, DR45, DR60)
-  Beispiel Pflanzlocheinrichtung: Platten bis 60 cm (LR30, DR45, DR60)
-  Exemple de plantation: Panneaux à 60 cm (LR30, DR45, DR60)







- 1**
-  Bomengrond
 -  Tree Soil
 -  Oberboden
 -  Terre végétale







- 2**
-  Bomenzand < 2 Mpa verdicht
 -  Tree sand < 2 Mpa compacted
 -  Baumsubstrat < 2 Mpa verdichtet
 -  Sable de rue tassé à 2 Mpa



- 3**
-  Funderingszand < 3 Mpa verdicht
 -  Street sand < 3 Mpa compacted
 -  Unterbau < 3 Mpa verdichtet
 -  Sol de plantation tassé à 3 Mpa



- 4**
-  Panelen 1 cm boven maaiveld
 -  Panels 1 cm above ground
 -  Platten 1 cm über dem Oberbodenniveau
 -  Panneaux 1 cm au-dessus du niveau de la terre

