

Boomwortels kiezen de weg van de minste weerstand.

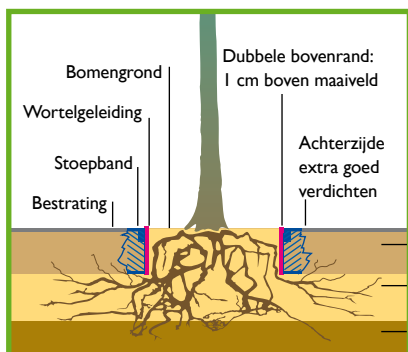
Daarom is voor een optimaal resultaat een goede doorwortelbare laag onder de panelen en een juiste inrichting van de plantplaats van het grootste belang.

Plaatsing van de panelen



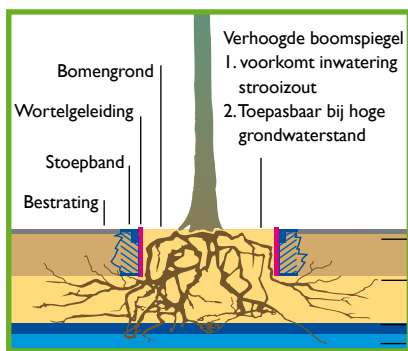
De panelen dienen als volgt geplaatst te worden:

- De geleidingsribben richting de boomstam plaatsen
- De dubbele bovenrand aan de bovenzijde houden
- 1 cm boven het maaiveld, om te voorkomen dat wortels over de panelen groeien (zeker 1 jaar zichtbaar houden)
- Achterzijde paneel goed verdichten



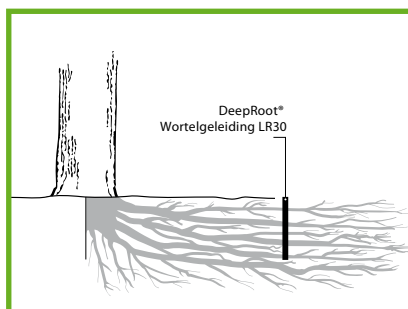
Inrichten van het plantvak:

Jonge boomwortels groeien in horizontale richting en stuiten op de speciaal geprofileerde scheidingwand. De geleidingsribben dirigeren de wortels loodrecht naar beneden. Aan de onderzijde gekomen kunnen de wortels horizontaal verder groeien waardoor de boom zich goed in de grond verankert en er geen schade aan de wegverharding ontstaat.



Werken met een verhoogde boomspiegel of hoge grondwaterstand:

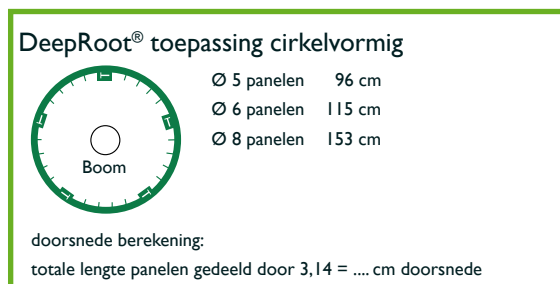
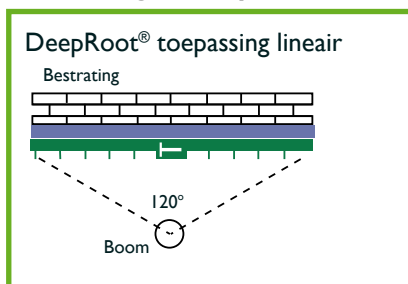
Indien het grondwater 60 cm of minder onder het maaiveld staat, wordt geadviseerd plantplaatsdrainage toe te passen of met de DeepRoot® panelen de plantplaats verhoogd aan te leggen.



DeepRoot® bij renovatiewerk:

Het wortelgeleidingsstelsel is niet alleen toepasbaar bij nieuw te planten bomen. Ook bij oudere bomen kan het uitstekende resultaten opleveren. Bij renovatie wordt 30 cm wortelpakket weggenomen waarna de nieuwe groei naar beneden wordt geleid.

Berekening aantal panelen:



**Dit is een beknopte samenvatting van de belangrijkste plaatsingsdetails.
Ga voor verdere details naar www.greenmax.eu of bel ons op +31 (0)413-294447.**